
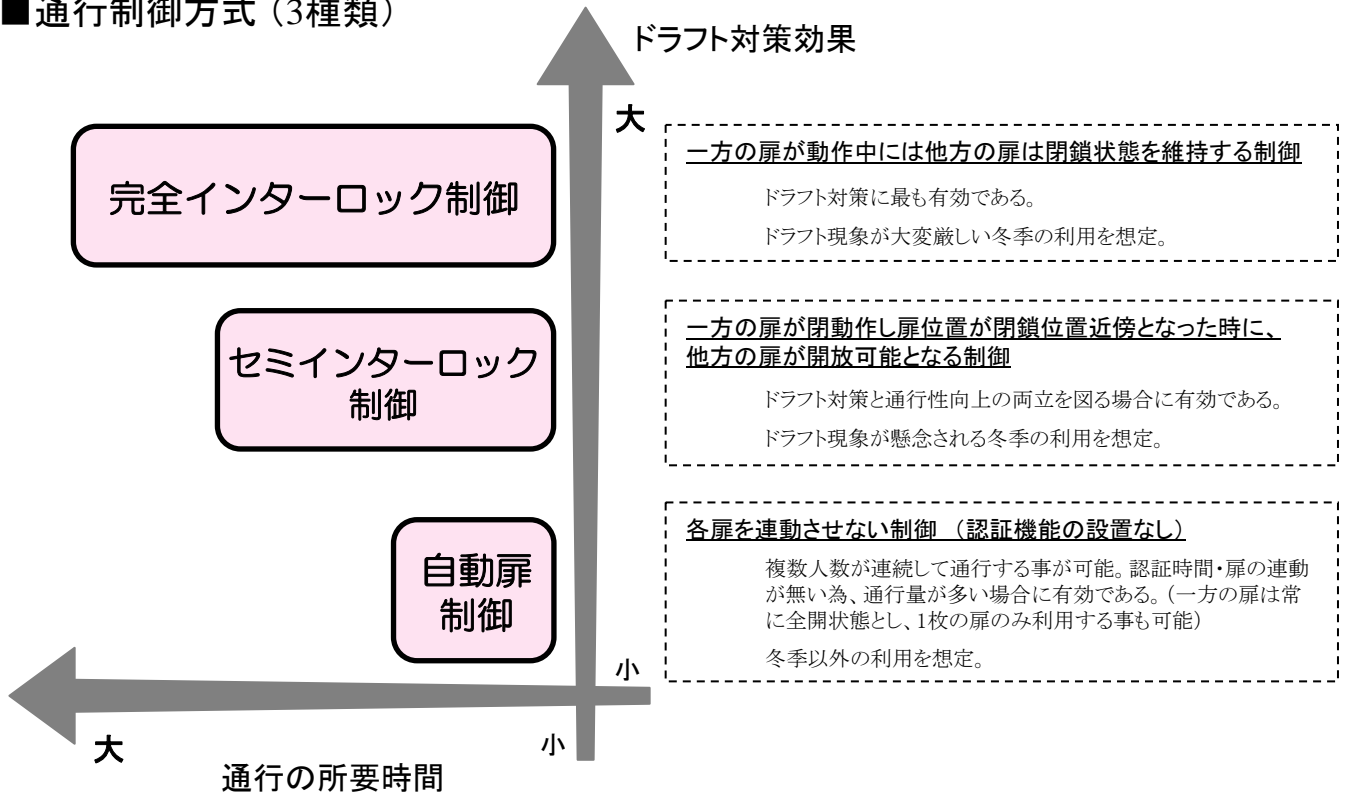


# 「超軽量多機能二重扉」運用方法について


## ■ 通行方向 (2種類)



## ■ 通行制御方式 (3種類)



## ■ 基本動作



- ① 通行許可サイン[◎](A) が点灯しているゲート前の認証システム(B)にカードをかざします。
- ② 入扉(C)が開きます。
- ③ 風除室(D)内に進むと入扉が閉まり出扉(E)が開きます。  
※風除室内では音声ガイドで誘導
- ④ 入館

**※共連れ防止** ⇒ 認証を受けて通行しようとする人に続いて、認証を受けずに通行しようとする、共連れ検知センサより異常信号が出力され、音声案内での注意と共に入扉が閉状態を維持して進入を防止する。

**※出扉側進入防止** ⇒ 認証を受けて通行する人が出扉を通過中に、出扉側から認証を受けずに進入しようとする、共連れ検知センサより異常信号が出力され、音声案内での注意と共に入扉が閉状態を維持して進入を防止する。